

VIVION®

Lo que amás,
aumentado

MANUAL DE INSTRUCCIONES

Lámpara LED Inteligente 15W CCT / RGBCW
cód.:850012(CCT) / 850013(RGBCW)



COMPATIBLE CON:
amazon alexa

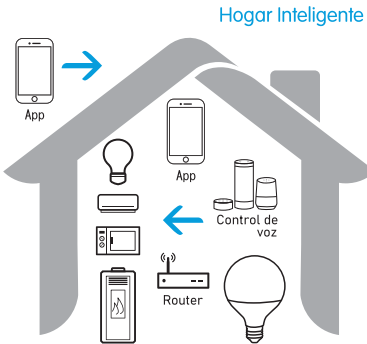
COMPATIBLE CON:
Google Assistant

especificaciones técnicas

Producto	Lámpara LED Inteligente 15W CCT
Voltaje	120-240V~ / 50-60Hz
Potencia	15W
Temperatura de color	2700K-6500K
Frecuencia de operación	Wi-Fi: 2.4GHz-2.4835 Ghz
CRI	>80Ra
Eficiencia lumínica	100 LM/W 6000K
Garantía	2 años

Producto	Lámpara LED 15W RGBCW
Voltaje	120-240V~ / 50-60Hz
Potencia	15W
Temperatura de color	RGB + 6500K
Frecuencia de operación	Wi-Fi: 2.4GHz-2.4835 Ghz
CRI	>80Ra
Eficiencia lumínica	100 LM/W 6000K
Garantía	2 años

Puede encender y apagar, controlar y programar la intensidad, tonalidad y color de las luces de su hogar desde la APP VIVION en su teléfono celular, desde cualquier lugar del mundo .



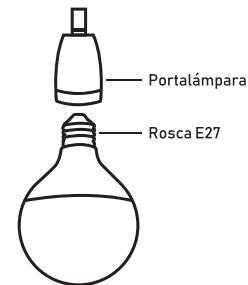
También puede utilizar su App o el control de voz para controlar y/o programar sus luces con toda comodidad cuando está en su hogar .

instalación

Conecte la energía eléctrica y siga las instrucciones de configuración del producto.

Advertencias:

1. Mantenga este producto fuera del alcance de los niños.
2. Mantenga esta lámpara LED Inteligente alejada del agua y de ambientes húmedos o demasiado cálidos.
3. Conecte esta lámpara LED Inteligente alejada de fuentes de señal fuertes (como el microondas) que puedan causar interrupción de la señal Wi-Fi y funcionamiento anormal del producto.
4. Al conectar la lámpara LED Inteligente debe evitarse la obstrucción de la señal Wi-Fi por paredes de concreto o materiales metálicos, ya que esto puede reducir el rango efectivo de operación del producto.
5. No intente desarmar, reparar o modificar este producto.



NOTA: Lleve su teléfono celular cerca de la lámpara LED Inteligente durante la configuración y asegúrese de tener un mínimo de 50% de la señal Wi-Fi.

control manual

Usted puede encender o apagar, y controlar y programar la intensidad, tono y color de las lámparas LED Inteligentes con la APP VIVION.

- > Si hay un corte de energía no se pierde la programación.
- > Al volver la energía la lámpara LED Inteligente se reconectará automáticamente.

Advertencias:

1. Si se modifica el nombre y/o la clave de la red Wi-Fi es necesario borrar los Productos Inteligentes de la APP VIVION y volver a configurarlos.
2. Estas lámparas LED Inteligentes solo funcionan con Wi-Fi de 2.4Ghz.

¿Qué debo hacer si no puedo configurar la Lámpara LED Inteligente?

Preguntas Frecuentes

- a. Por favor chequee que el producto esté conectado a la corriente.
- b. Asegúrese que su teléfono celular y la lámpara LED Inteligente estén conectados a la misma red Wi-Fi 2.4Ghz.
- c. Que haya buena conexión a internet.
- d. Que la clave ingresada en la App es la correcta.

¿Qué sucede si se interrumpe la señal Wi-Fi?

Usted puede seguir controlando los artefactos conectados del modo habitual. Cuando vuelve la señal Wi-Fi la lámpara LED Inteligente volverá a conectarse automáticamente a su red Wi-Fi.

¿Qué debo hacer si cambio la red Wi-Fi o la clave?


Será necesario borrar los productos Inteligentes de la App y volver a configurarlos siguiendo los pasos de este manual para conectarlos a la nueva red Wi-Fi.

¿Cómo reseteo esta Lámpara LED Inteligente?

Encienda y apague varias veces el interruptor conectado a la lámpara LED Inteligente hasta que la lámpara comience a parpadear.

VIVION®
Hogar Inteligente

módulos inteligentes



productos inteligentes



Consulte el catálogo completo en:
www.vivionelectric.com/productos/hogar-inteligente

MANUAL DE USUARIO DE LA APP



IOS APP / Android APP

- 1 Debe escanear el código QR para descargar la APP de VIVION. Puede también buscar la palabra clave "Vivion" para descargar la APP VIVION en App Store o Googleplay.



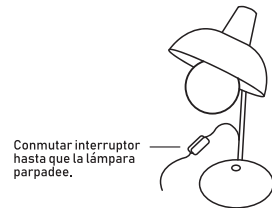
VIVION S.A. / www.vivionelectric.com
Ejido 1690PB, Montevideo-Uruguay
C.F. 11200 / Tel.: +598 2903 0314
info@vivionelectric.com

Algodonal 2726, c/ Ceferino Ruiz
Fernando de la Mora, Asunción-Paraguay
Tel.: +595 21 282 115

- 2 Ingrese a su cuenta o regístrese con su número de teléfono celular o su dirección de correo electrónico. Al registrarse por primera vez deberá escribir el código de verificación enviado a su teléfono o correo electrónico. Luego elija su contraseña. Haga click en "Crear una Familia" para ingresar en la APP VIVION.



- 3 Luego de colocar la Lámpara LED Inteligente en el portalámparas y encenderla, prenda y apague el interruptor correspondiente varias veces hasta que la Lámpara comience a parpadear rápidamente al entrar en Modo de Emparejamiento. Repita el procedimiento si precisa re-emparejar el dispositivo.

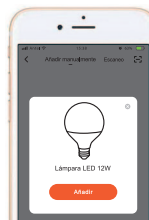


Conmutar interruptor hasta que la lámpara parpadee.

NOTA:
Una vez que la Lámpara LED Inteligente parpadea, el producto entra en Modo de Emparejamiento por 3 minutos.

Por más información y opciones de emparejamiento ingrese a:
www.vivionelectric.com/productos/hogar-inteligente

- 4 Abra la APP VIVION y seleccione arriba a la derecha para agregar productos.



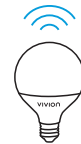
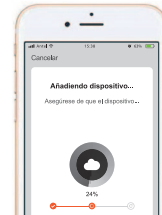
Elija el Producto Inteligente que desea agregar.

- 5 Asegúrese que su teléfono celular y la Lámpara LED Inteligente estén conectados a la misma red de Wi-Fi 2.4Ghz.



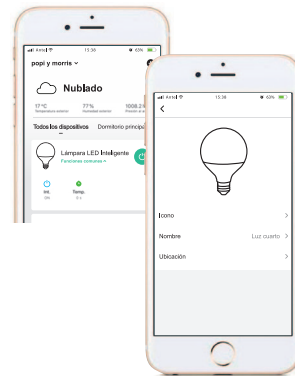
Confirme en la APP VIVION que la Lámpara LED Inteligente está parpadeando rápidamente (Modo de Emparejamiento)

- 6 Este paso puede tardar entre 10 segundos y 2 minutos, dependiendo de la calidad de su red Wi-Fi.



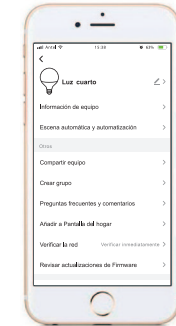
NOTA:
Asegúrese que el router, teléfono celular y la Lámpara LED Inteligente están lo más cerca posible uno de otro.

- 7 Cuando el emparejamiento se haya completado la Lámpara LED Inteligente aparecerá en su APP VIVION.



Una vez que la Lámpara LED Inteligente aparece en su APP VIVION puede cambiar el nombre que la identifica.

- 8 Puede conectarse a Amazon Alexa o a Google Assistant para activar el control por voz y/o compartir el la Lámpara LED Inteligente con familia o amigos.




La Lámpara LED Inteligente puede manejarse también mediante los Siri shortcuts, los widgets en su teléfono o desde su Apple Watch, sin necesidad de abrir la APP VIVION.

Las marcas mencionadas en este folleto son marcas registradas.



VIVION
Hogar Inteligente

CONTROL DESDE LA APP



CONTROL POR VOZ



- 9 Disfrute su Hogar Inteligente, controlando y programando desde cualquier lugar del mundo las luces de su casa desde la APP VIVION en su teléfono celular.

O simplemente por control de voz, o su teléfono celular cuando esté en su hogar.