

VIVION®

VIVION®

Módulos y Dispositivos Inteligentes



Ejido 1690 PB
Montevideo, Uruguay
C.P. 11200
Tel. +598 2903 0314
info@vivionelectric.com
www.vivionelectric.com

VIVION HAUS
Av. Italia 6378
Tel. + 598 2600 4614
Montevideo, Uruguay

Algodonal 2726, c/Ceferino Ruiz
Fernando de la Mora
Asunción, Paraguay
Tel. +595 21 282 115



www.vivionelectric.com

Las marcas mencionadas en este folleto son marcas registradas.



Disfrutá tu casa como nunca

Disfrutá de tu hogar con mayor seguridad y menor gasto energético. Los dispositivos inteligentes de VIVION son el producto más fácil de utilizar y configurar, además de ser muy confiables. Se trata de domótica accesible y simple que no requiere reformas en el hogar o negocio. Las funciones disponibles se pueden ir agregando según tus necesidades con una mínima inversión inicial.

Asimismo, es posible realizar cualquier proyecto / obra (edificios, condominios, barrios privados, residencias, etc) dejando instalados los módulos a la espera de que el usuario final los comande a través de su propia red WIFI.

El comando de todos los productos y dispositivos que componen el “HOGAR INTELIGENTE VIVION” se realiza a través de su propia App disponible para descargar desde las tiendas App Store y Google Play.

VIVION[®]

¿Cómo logramos hacer tu hogar inteligente?

Módulos Inteligentes

Los módulos inteligentes se instalan en las plaquetas de luz de las líneas de embutir VIVION.



WiFi

Unipolar



WiFi

Bipolar



WiFi

Dimmer



WiFi

Persiana

Dispositivos Inteligentes

Los dispositivos pueden instalarse en la caja de embutir, por detrás de la plaqueta de luz. Vienen con soporte riel DIN para instalaciones en tableros eléctricos; y también pueden instalarse en cajas exteriores, ciellorrasos, etc.



WiFi

Unipolar



WiFi

Doble Unipolar



WiFi

Dimmer



WiFi

Doble Dimmer



WiFi


Persiana

Consulte el catálogo completo en: www.vivionelectric.com

Nuestra APP


Indicaciones básicas, para manejar todos los dispositivos desde tu celular.

1.



Escaneá el código QR para descargar la APP de VIVION.

Podés también buscar la palabra clave "Vivion" para descargar la APP en App Store o Google Play.



2.

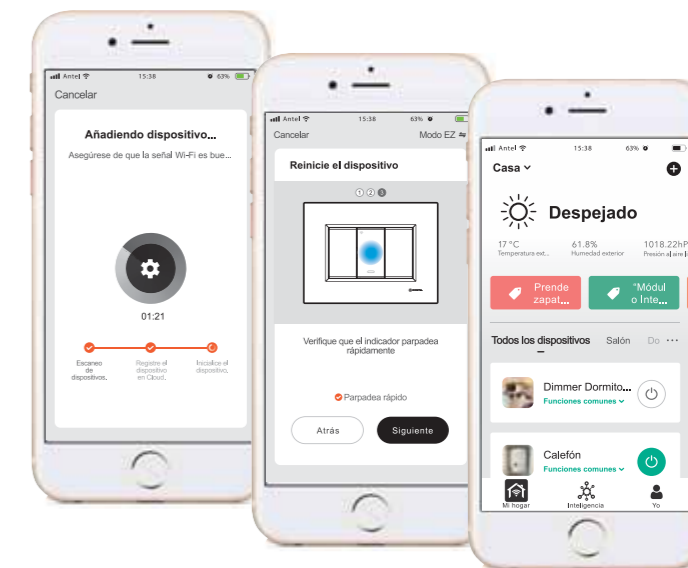
Ingresá a tu cuenta o registrate con tu número de teléfono celular o tu dirección de correo electrónico.



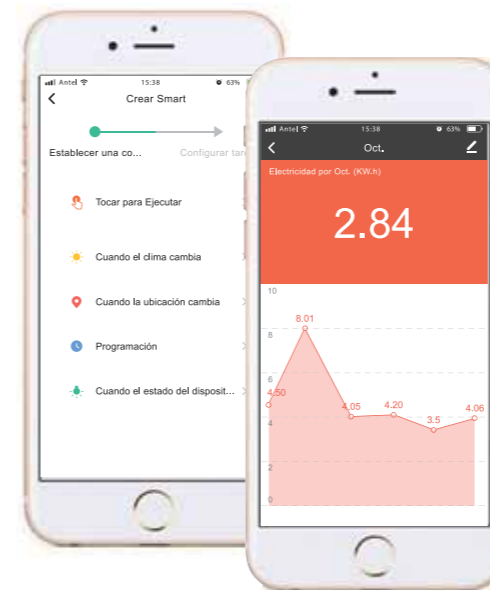
3.

Podés añadir los productos inteligentes del ecosistema VIVION en pocos minutos, siguiendo las sencillas instrucciones en los manuales incluidos en cada producto.

Para más información y tutoriales de instalación fijate en el canal YouTube de VIVION.



4.



El ecosistema inteligente VIVION sólo tiene ventajas:

- La APP VIVION es intuitiva y fácil de usar.
- Permite hacer escenas y programaciones.
- Permite armar grupos familiares, de manera que todos los integrantes de la familia puedan usar los productos.
- Es multihogar: podés controlar los dispositivos inteligentes de tu casa y tu negocio. Todo desde la APP VIVION.
- Permite controlar fácilmente el consumo eléctrico.

Información Técnica



Interruptor Unipolar

Todos los módulos inteligentes VIVION funcionan con Wi-Fi de 2.4GHz

Además, se pueden dejar instalados en la obra, funcionando en forma habitual, a la espera de que el usuario final los comande a través de su propia red Wi-Fi.

Características Técnicas

DUOMO, DUOMO FLAT, LOFT



10A
220-240V~
50/60Hz

Para todo tipo de cargas.



cód:
850006



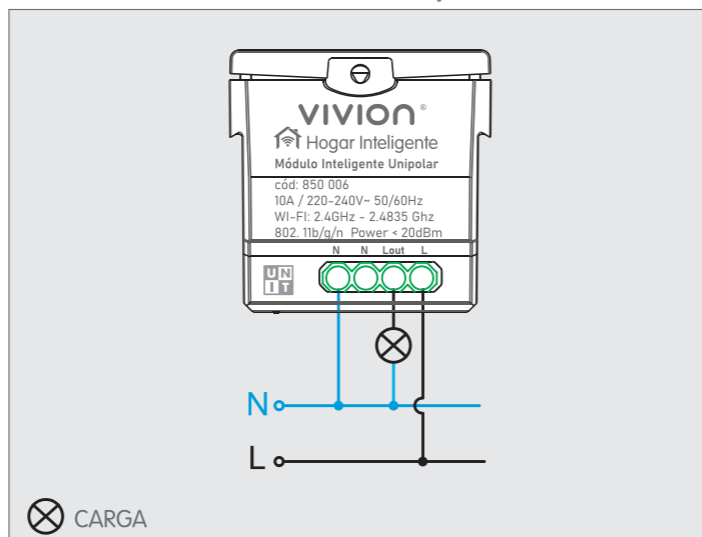
cód:
850018



cód:
850022

Recuerde tomar todas las medidas de seguridad antes de realizar una instalación (desenergizar la instalación).
Los módulos y dispositivos necesitan energizarse y funcionan tanto en instalaciones Fase-Fase como Fase-Neutro, debiendo llegar con ambos polos hasta los mismos.

esquema de cableado

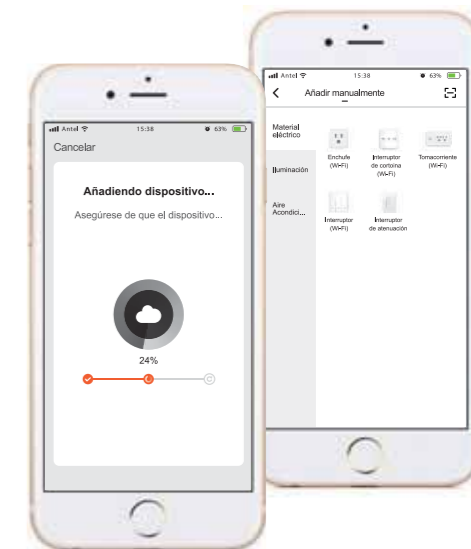
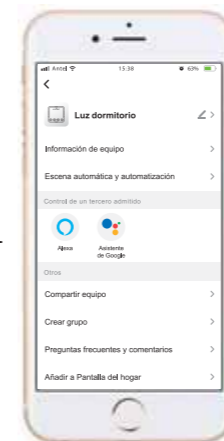


Consulte los videos de instalación y más información en:
www.vivionelectric.com o en nuestro canal de YouTube.

Módulo y APP.

Es muy fácil emparejar el Módulo con la APP VIVION

La APP ya tiene que estar instalada en tu celular.



Disfrutá tu Hogar Inteligente, controlando y programando las luces y artefactos eléctricos desde la APP en tu teléfono celular, cómodamente en el sillón de tu casa o desde cualquier lugar del mundo.

O por control de voz cuando estás en tu hogar, ya sea con Siri, Alexa, Google Assistant o tu Apple Watch.

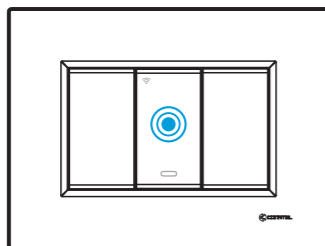
COMPATIBLE CON:
amazon alexa
Google Assistant
APPLE WATCH
Siri



"Alexa: apagar todo!"

Cómo emparejar productos con la App de VIVION

- 1 Luego de cablear y energizar el Módulo Inteligente de acuerdo a estas instrucciones entrará en Modo de Emparejamiento (la luz indicadora parpadea rápidamente).



Si usted necesita resetear y volver a emparejar el dispositivo, prenda y apague el Módulo Inteligente 5 veces hasta que la luz indicadora parpadea rápido al entrar nuevamente en Modo de Emparejamiento.

Por más información y opciones de emparejamiento ingrese a : www.vivionelectric.com

- 2 Abra la APP VIVION y seleccione **+** arriba a la derecha para agregar módulos. Elija el módulo inteligente que desea agregar.



- 3 Asegúrese que su teléfono celular y el Módulo Inteligente estén conectados a la misma red de Wi-Fi 2.4Ghz.



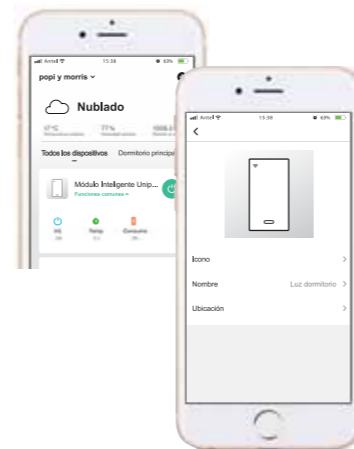
Confirme en la APP que la luz indicadora está parpadeando rápidamente (Modo de Emparejamiento).

- 4 Este paso puede tardar entre 10 segundos y 2 minutos, dependiendo de la calidad de su red Wi-Fi.



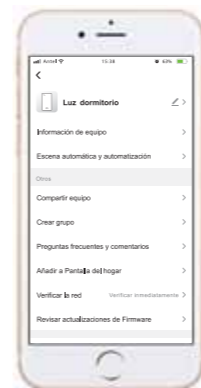
NOTA: Asegúrese que el router, teléfono celular y Módulo Inteligente están lo más cerca posible uno de otro.

- 5 Cuando el emparejamiento se haya completado, el Módulo Inteligente aparecerá en su APP.



Una vez que el Módulo Inteligente aparece en su APP puede cambiar el nombre que lo identifica.

- 6 Puede conectarse a Amazon Alexa o a Google Assistant para activar el control por voz y/o compartir los Módulos Inteligentes con familia o amigos.



COMPATIBLE CON:
amazon alexa
Google Assistant
APPLE WATCH
Siri

El módulo puede manejarse también mediante los Siri ShortCuts, y los Widgets en su teléfono o desde su Apple Watch, sin necesidad de abrir la App.

- 7 Disfrute su Hogar Inteligente, controlando y programando desde cualquier lugar del mundo las luces y artefactos eléctricos de su casa desde la APP en su teléfono celular.

O cuando está en su hogar por control de voz, accionando el Módulo Inteligente o desde la APP en su teléfono.



Empaque unitario DUOMO, DUOMO FLAT, LOFT.



VIVION®

Interruptor Bipolar

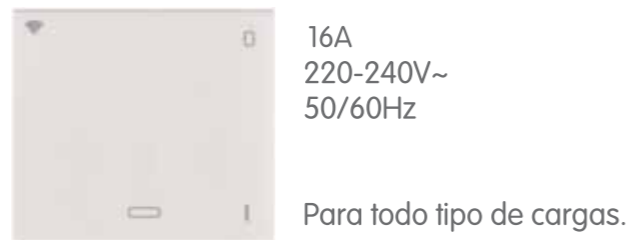
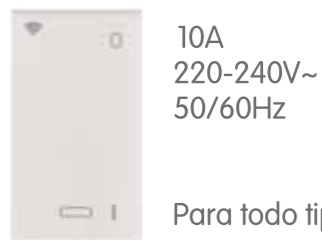
Módulo bipolar único en el mercado.

Todos los módulos inteligentes VIVION funcionan con Wi-Fi de 2.4GHz

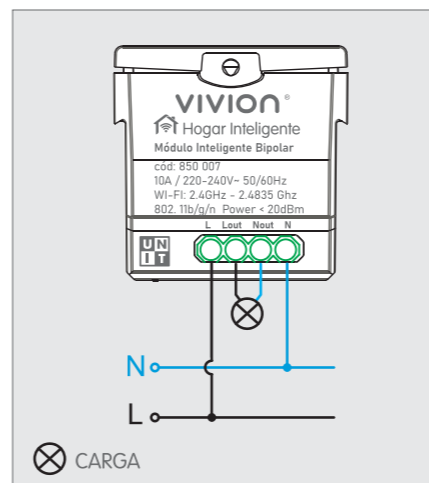
Además, se pueden dejar instalados en la obra, funcionando en forma habitual, a la espera de que el usuario final los comande a través de su propia red Wi-Fi.

Características Técnicas

DUOMO, DUOMO FLAT, LOFT



esquema de cableado



Recuerde tomar todas las medidas de seguridad antes de realizar una instalación (desenergizar la instalación).
Los módulos y dispositivos necesitan energizarse y funcionan tanto en instalaciones Fase-Fase como Fase-Neutro, debiendo llegar con ambos polos hasta los mismos.

Consulte los videos de instalación y más información en: www.vivionelectric.com o en nuestro canal de YouTube.

Tu APP en todo.



Controlá cargas con la seguridad de un corte bipolar en 10A (2300W) y 16A (3500W).

Por ejemplo: calefón, cafetera, radio, heladera, etc.

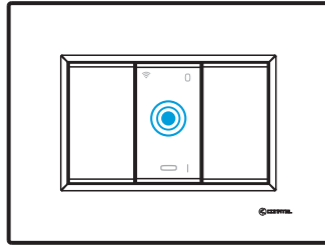
COMPATIBLE CON:
amazon alexa
Google Assistant
APPLE WATCH
Siri



"OK Google, prendé el calefón"

Cómo emparejar productos con la App de VIVION

- 1 Luego de cablear y energizar el Módulo Inteligente de acuerdo a estas instrucciones entrará en Modo de Emparejamiento (la luz indicadora parpadea rápidamente).



Si usted necesita resetear y volver a emparejar el dispositivo, prenda y apague el Módulo Inteligente 5 veces hasta que la luz indicadora parpadea rápido al entrar nuevamente en Modo de Emparejamiento.

Por más información y opciones de emparejamiento ingrese a : www.vivionelectric.com

- 2 Abra la APP VIVION y seleccione **+** arriba a la derecha para agregar módulos. Elija el módulo inteligente que desea agregar.

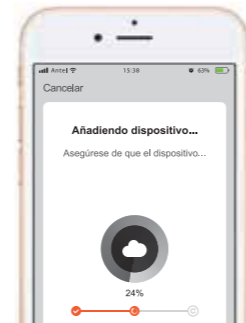


- 3 Asegúrese que su teléfono celular y el Módulo Inteligente estén conectados a la misma red de Wi-Fi 2.4Ghz.



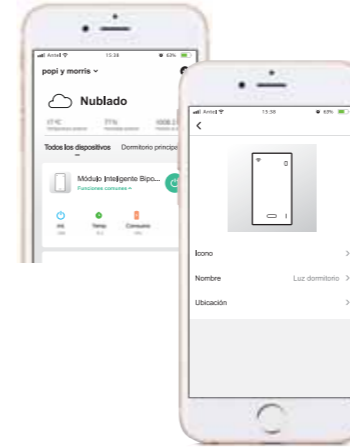
Confirme en la APP que la luz indicadora está parpadeando rápidamente (Modo de Emparejamiento).

- 4 Este paso puede tardar entre 10 segundos y 2 minutos, dependiendo de la calidad de su red Wi-Fi.



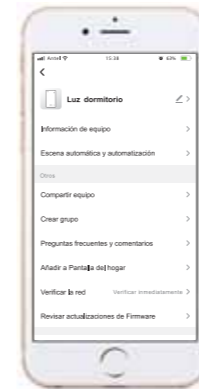
NOTA: Asegúrese que el router, teléfono celular y Módulo Inteligente están lo más cerca posible uno de otro.

- 5 Cuando el emparejamiento se haya completado, el Módulo Inteligente aparecerá en su APP.



Una vez que el Módulo Inteligente aparece en su APP puede cambiar el nombre que lo identifica.

- 6 Puede conectarse a Amazon Alexa o a Google Assistant para activar el control por voz y/o compartir los Módulos Inteligentes con familia o amigos.



COMPATIBLE CON:
amazon alexa
Google Assistant
APPLE WATCH
Siri

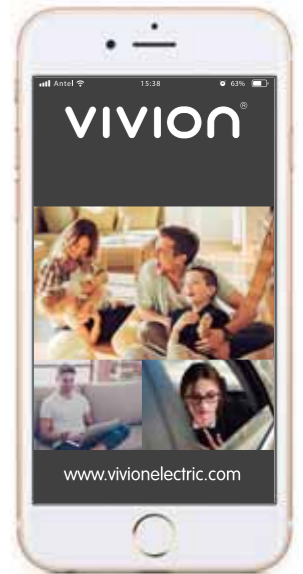
El módulo puede manejarse también mediante los Siri ShortCuts, los Widgets en su teléfono o desde su Apple Watch, sin necesidad de abrir la App.

- 7 Disfrute su Hogar Inteligente, controlando y programando desde cualquier lugar del mundo las luces y artefactos eléctricos de su casa desde la APP en su teléfono celular.

O cuando está en su hogar por control de voz, accionando el Módulo Inteligente o desde la APP en su teléfono.



Empaque unitario DUOMO, DUOMO FLAT, LOFT.



VIVION®

Interruptor Persiana

Todos los módulos inteligentes VIVION funcionan con Wi-Fi de 2.4GHz

Además, se pueden dejar instalados en la obra, funcionando en forma habitual, a la espera de que el usuario final los comande a través de su propia red Wi-Fi.

Características Técnicas

DUOMO, DUOMO FLAT, LOFT



3A
220-240V~
50/60Hz



cód:
850008



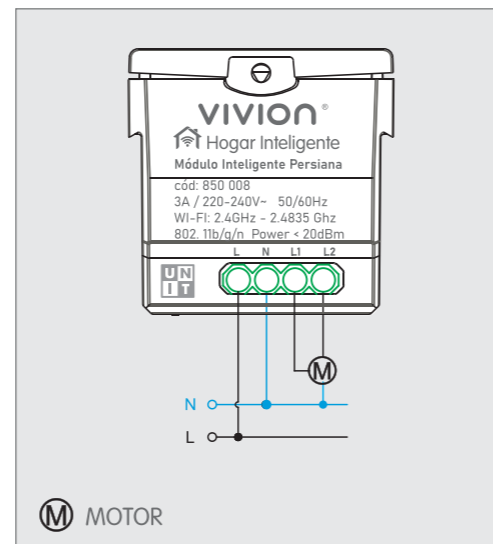
cód:
850020



cód:
850024

Recuerde tomar todas las medidas de seguridad antes de realizar una instalación (desenergizar la instalación).
Los módulos y dispositivos necesitan energizarse y funcionan tanto en instalaciones Fase-Fase como Fase-Neutro, debiendo llegar con ambos polos hasta los mismos.

esquema de cableado



Consulte los videos de instalación y más información en:
www.vivionelectric.com o en nuestro canal de YouTube.



Disfrutá tu Hogar Inteligente, controlando y programando las cortinas y persianas desde la APP en tu teléfono celular, cómodamente en el sillón de tu casa o desde cualquier lugar del mundo.

O por control de voz cuando estás en tu hogar, ya sea con Siri, Alexa, Google Assistant o tu Apple Watch.

COMPATIBLE CON:

amazon alexa

Google Assistant

APPLE WATCH

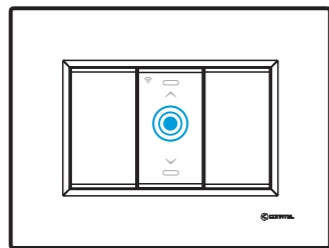
Siri



"Siri bajá la persiana al 50%"

Cómo emparejar productos con la App de VIVION

- 1 Luego de cablear y energizar el módulo inteligente de acuerdo a estas instrucciones presione 5 veces el pulsador hasta que la luz indicadora parpadea rápidamente al entrar en modo de Emparejamiento.



NOTA: Una vez que la luz indicadora comienza a parpadear rápidamente, el dispositivo entra en Modo Emparejamiento por 3 minutos.

Por más información y opciones de emparejamiento ingrese a : www.vivionelectric.com

- 2 Abra la APP VIVION y seleccione **+** arriba a la derecha para agregar módulos. Elija el módulo inteligente que desea agregar.



- 3 Asegúrese que su teléfono celular y el Módulo Inteligente estén conectados a la misma red de Wi-Fi 2.4Ghz.



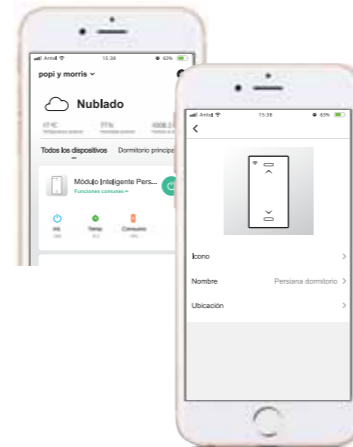
Confirme en la APP que la luz indicadora está parpadeando rápidamente (Modo de Emparejamiento).

- 4 Este paso puede tardar entre 10 segundos y 2 minutos, dependiendo de la calidad de su red Wi-Fi.



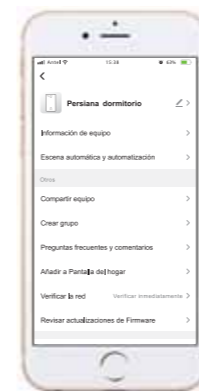
NOTA: Asegúrese que el router, teléfono celular y Módulo Inteligente están lo más cerca posible uno de otro.

- 5 Cuando el emparejamiento se haya completado, el Módulo Inteligente aparecerá en su APP.



Una vez que el Módulo Inteligente aparece en su APP puede cambiar el nombre que lo identifica.

- 6 Puede conectarse a Amazon Alexa o a Google Assistant para activar el control por voz y/o compartir los Módulos Inteligentes con familia o amigos.



COMPATIBLE CON:
amazon alexa
Google Assistant
APPLE WATCH
Siri

El módulo puede manejarse también mediante los Siri ShortCuts, los Widgets en su teléfono o desde su Apple Watch, sin necesidad de abrir la App.

- 7 Disfrute su Hogar Inteligente, controlando y programando desde cualquier lugar del mundo las persianas y cortinas automatizables de su casa en su APP VIVION.

O simplemente por control de voz, el módulo inteligente Persiana o su teléfono celular cuando está en su hogar.



Empaque unitario DUOMO, DUOMO FLAT, LOFT.



VIVION®

Dimmer

Todos los módulos inteligentes VIVION funcionan con Wi-Fi de 2.4GHz

Además, se pueden dejar instalados en la obra, funcionando en forma habitual, a la espera de que el usuario final los comande a través de su propia red Wi-Fi.

Características Técnicas

DUOMO, DUOMO FLAT, LOFT



150W LED
220-240V~
50/60Hz

Para lámparas incandescentes,
o LED dimmerizable



cód:
850009



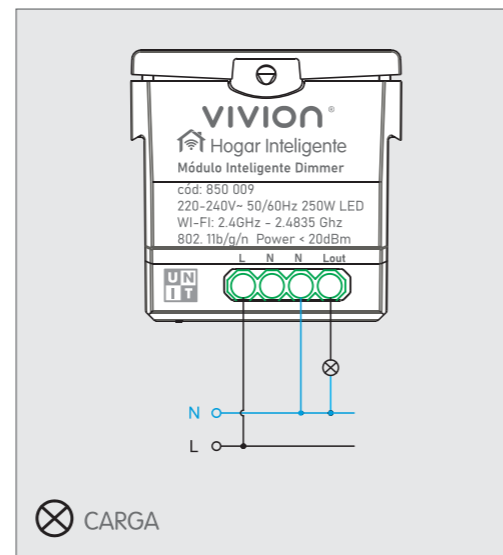
cód:
850021



cód:
850025

Recuerde tomar todas las medidas de seguridad antes de realizar una instalación (desenergizar la instalación).
Los módulos y dispositivos necesitan energizarse y funcionan tanto en instalaciones Fase-Fase como Fase-Neutro, debiendo llegar con ambos polos hasta los mismos.

esquema de cableado



Consulte los videos de instalación y más información en:
www.vivionelectric.com o en nuestro canal de YouTube.




COMPATIBLE CON:
amazon alexa
Google Assistant
APPLE WATCH
Siri



"Siri, escena romántica!"

Cómo emparejar productos con la App de VIVION

- 1 Luego de cablear y energizar el módulo inteligente de acuerdo a estas instrucciones la luz conectada se prende. Presione una vez el pulsador y la lámpara se apaga.



Luego mantenga presionado el pulsador durante 10seg. hasta que la lámpara conectada al dispositivo comienza a parpadear y entra en modo de emparejamiento.

Si usted necesita resetear y volver a emparejar el módulo, repita el procedimiento

Por más información y opciones de emparejamiento ingrese a : www.vivionelectric.com

- 2 Abra la APP VIVION y seleccione **+** arriba a la derecha para agregar módulos. Elija el módulo inteligente que desea agregar.



- 3 Asegúrese que su teléfono celular y el Módulo Inteligente estén conectados a la misma red de Wi-Fi 2.4Ghz.



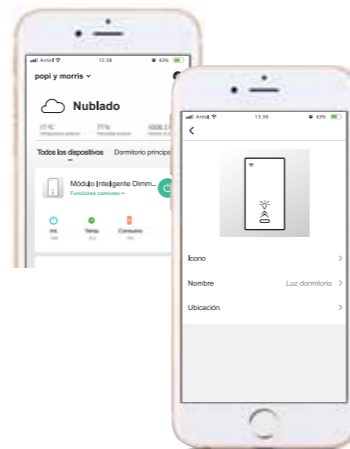
Confirme en la APP que la luz indicadora está parpadeando rápidamente (Modo de Emparejamiento).

- 4 Este paso puede tardar entre 10 segundos y 2 minutos, dependiendo de la calidad de su red Wi-Fi.



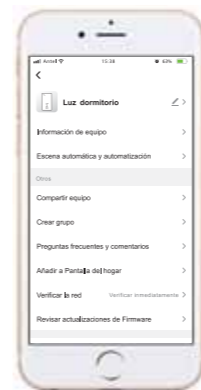
NOTA: Asegúrese que el router, teléfono celular y Módulo Inteligente están lo más cerca posible uno de otro.

- 5 Cuando el emparejamiento se haya completado, el Módulo Inteligente aparecerá en su APP.



Una vez que el Módulo Inteligente aparece en su APP puede cambiar el nombre que lo identifica.

- 6 Puede conectarse a Amazon Alexa o a Google Assistant para activar el control por voz y/o compartir los Módulos Inteligentes con familia o amigos.



COMPATIBLE CON:
amazon alexa
Google Assistant
APPLE WATCH
Siri

El módulo puede manejarse también mediante los Siri shortCuts, los Widgets en su teléfono o desde su Apple Watch, sin necesidad de abrir la App.

- 7 Disfrute su Hogar Inteligente, controlando y programando desde cualquier lugar del mundo las luces de su casa desde la APP en su teléfono celular.

O cuando está en su hogar por control de voz, accionando el módulo inteligente o desde la APP en su teléfono.



Empaque unitario DUOMO, DUOMO FLAT, LOFT.



VIVION®

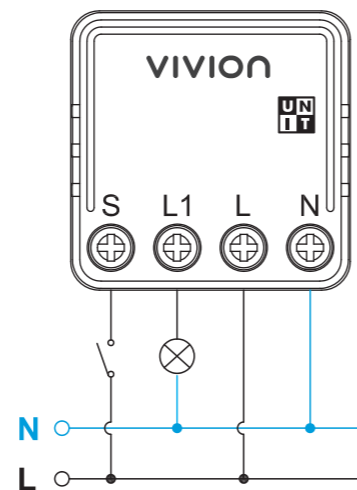
Dispositivos Inteligentes

Dispositivo Unipolar



cód.:
850001

Voltaje	100-250V~ / 50-60Hz
Amperaje	16A
Carga máxima	2300W/250W para LED
Frecuencia de operación	Wi-Fi: 2.4GHz-2.4835 Ghz
Temp. de operación	-10°C / +40°C
Rango de operación	≤200m
Dimensiones	39x39x15 mm (sin clip)
IP	IP20
Garantía	2 años
Certificaciones	UNIT-ICE / CE / ROHS

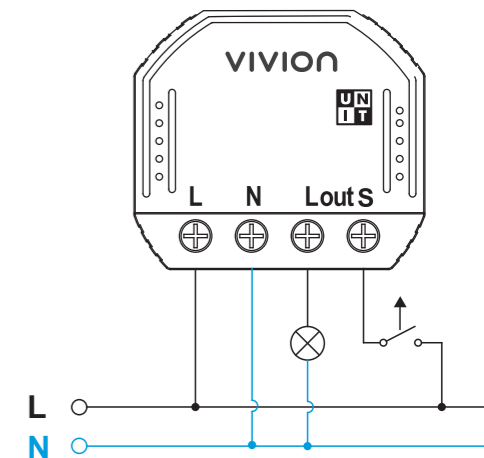


Dispositivo Dimmer



cód.:
850004

Voltaje	220-240V~ / 50-60Hz
Carga máxima	150W para LED
Frecuencia de operación	Wi-Fi: 2.4GHz-2.4835 Ghz
Temp. de operación	-10°C / +40°C
Rango de operación	≤200m
Dimensiones	51x47x22 mm
IP	IP20
Garantía	2 años
Certificaciones	UNIT-ICE / CE / ROHS
Tipo de Dimmer	Trailing Edge

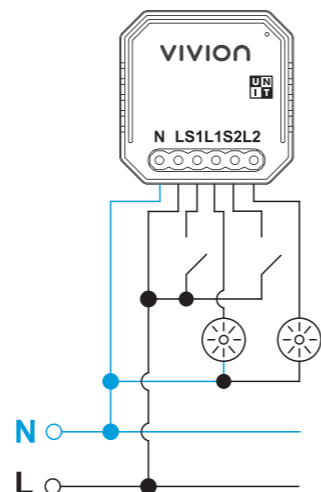


Dispositivo Unipolar x2



cód.:
850002

Voltaje	220-240V~ / 50-60Hz
Amperaje	2x5A
Carga máxima	2x1150W / 2x150W para LED
Frecuencia de operación	Wi-Fi: 2.4GHz-2.4835 Ghz
Temp. de operación	-10°C / +40°C
Rango de operación	≤200m
Dimensiones	46x46x18 mm (sin clip)
IP	IP20
Garantía	2 años
Certificaciones	UNIT-ICE / CE / ROHS

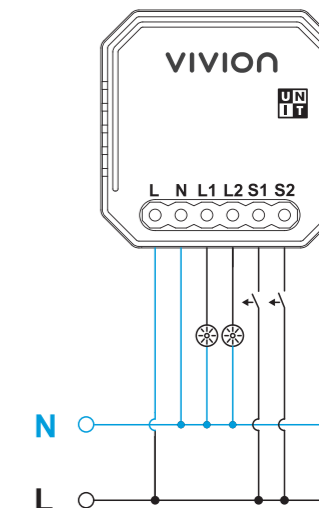


Dispositivo Dimmer x2



cód.:
850005

Voltaje	220-240V~ / 50-60Hz
Carga máxima	2x80W para LED
Frecuencia de operación	Wi-Fi: 2.4GHz-2.4835 Ghz
Temp. de operación	-10°C / +40°C
Rango de operación	≤200m
Dimensiones	46x46x18 mm (sin clip)
IP	IP20
Garantía	2 años
Certificaciones	UNIT-ICE / CE / ROHS
Tipo de Dimmer	Trailing Edge



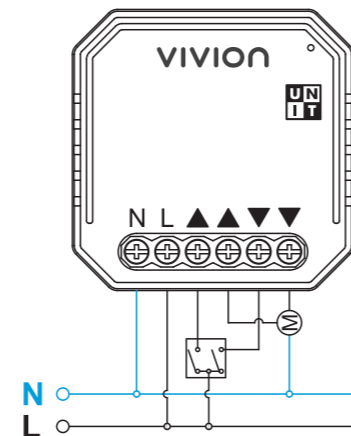
Consulte los videos de instalación y más información en:
www.vivionelectric.com o en nuestro canal de YouTube.

Los dispositivos inteligentes incluyen soporte para riel DIN

Dispositivo Interruptor Persiana



Voltaje	220-240V~ / 50-60Hz
Amperaje	3A
Frecuencia de operación	Wi-Fi: 2.4GHz-2.4835 Ghz
Temp. de operación	-10°C / +40°C
Rango de operación	≤200m
Dimensiones	46x46x18 mm (sin clip)
IP	IP20
Garantía	2 años
Certificaciones	UNIT-ICE / CE / ROHS



cód.:
850003

Los dispositivos inteligentes incluyen soporte para riel DIN

Empaque unitario.



Los dispositivos inteligentes VIVION son compatibles con todas las líneas de material eléctrico marca CONATEL.



Preguntas Frecuentes

¿Qué debo hacer si no puedo configurar el módulo o dispositivo inteligente?

- Por favor chequee que el producto esté correctamente conectado a la corriente.
- Asegúrese que su teléfono celular y el producto inteligente estén conectados a la misma red Wi-Fi 2.4Ghz
- Que haya buena señal de conexión a internet.
- Que la clave de la red Wi-Fi ingresada en la App es la correcta.
- En caso de instalaciones verificar que el producto esté correctamente cableado.

¿Qué sucede si se interrumpe la señal Wi-Fi?

Usted puede seguir controlando el artefacto conectado al módulo o dispositivo inteligente por medio del interruptor tradicional. Cuando vuelve la señal Wi-Fi el módulo o dispositivo volverá a conectarse automáticamente a su red Wi-Fi.

¿Qué sucede si hay un apagón?

Al volver la energía eléctrica todos los productos HOGAR INTELIGENTE VIVION se reconectarán automáticamente, manteniendo todas sus programaciones.

¿Qué debo hacer si cambio la red Wi-Fi o la clave?

Será necesario borrar los dispositivos Smart de la App y volver a configurarlos siguiendo los pasos de este manual para conectarlos a la nueva red Wi-Fi.

¿Qué artefactos eléctricos pueden controlar (prender - apagar) los módulos y dispositivos del ecosistema VIVION?

La mayoría de sus artefactos eléctricos y electrodomésticos pueden ser controlados con estos dispositivos (lámparas, estufas, cafetera, lavarropas, etc.)



VIVION[®]
Módulos
y Dispositivos
Inteligentes

