


# VIVION®

## CAJA PARA PISOS, PAREDES Y MUEBLES



Para losa de hormigón.

Para construcción en seco.

Compacta, para espacios reducidos.

Tapa metálica - desmontable.

Profundidad regulable.

Para módulos Duomo, Habitat, Loft.



Aprobado por URSEA

FABRICANTE DE  
MATERIALES ELÉCTRICOS



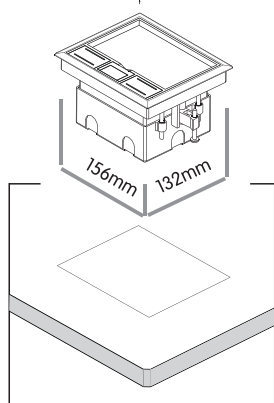
# CAJA APTA PARA: PISOS, PAREDES Y MUEBLES

Aprobado por URSEA  
normas UNIT-IEC 60670-1  
UNIT-IEC 60670-23

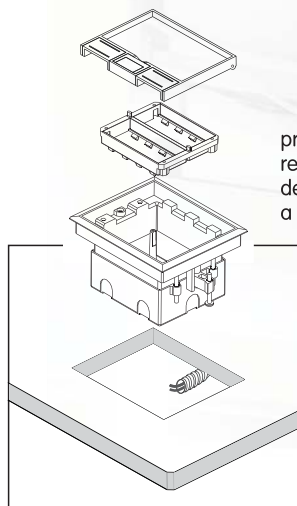


## 1. FIJACIÓN DE LA CAJA

A) en piso técnico, mueble o pared hueca



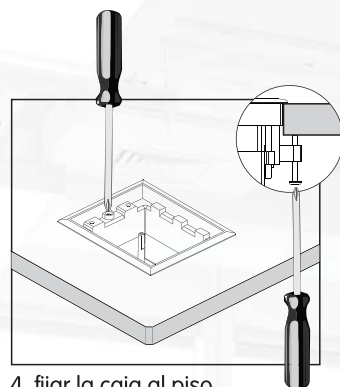
1. marcar y cortar el piso, pared o mueble



2. retirar la tapa de la caja y el marco para los módulos

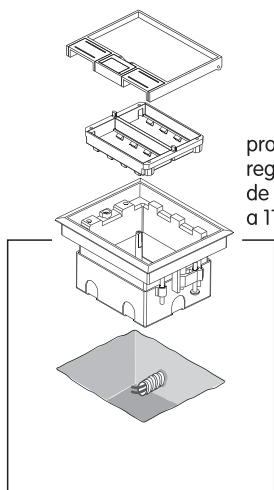


3. regular la base telescópica en la profundidad deseada y posicionar los topes

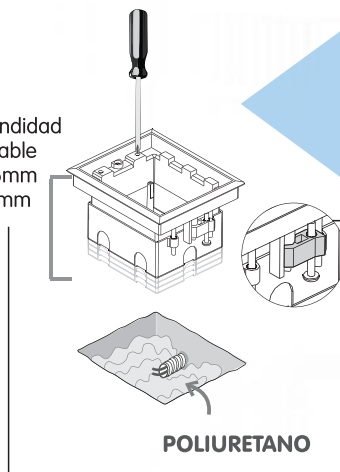


4. fijar la caja al piso, pared o mueble ajustando los tornillos de los topes

B) en losa de hormigón

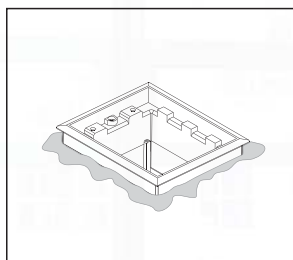
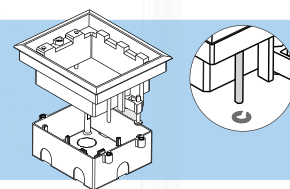


1. retirar la tapa de la caja y el marco para los módulos

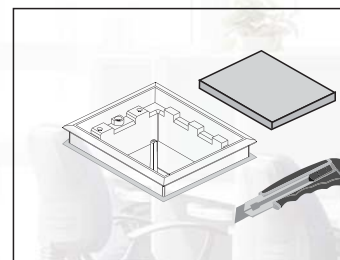


2. regular la base telescópica y asegurarse de que los topes estén retraídos  
3. rellenar parcialmente el hueco con poliuretano.

Si es necesario, retirar el marco quitando las chavetas



4. posicionar y fijar la caja tomando en cuenta el espesor del revestimiento

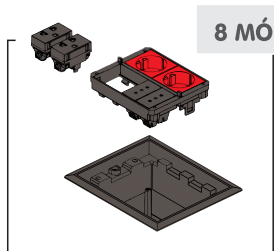


5. retirar el sobrante de poliuretano

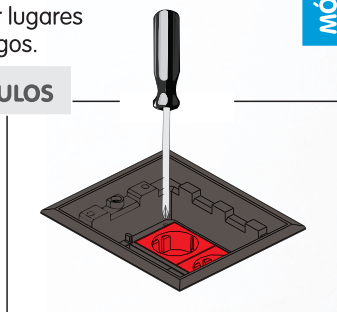
## 2. COLOCACIÓN DE MÓDULOS Y TAPA

A) y B)

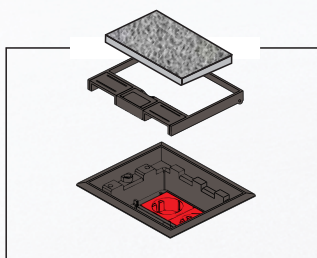
ATENCIÓN: en caso de dejar lugares vacíos, colocar módulos ciegos.



1. colocar los módulos en el marco



2. fijar el marco a la caja con los 4 tornillos proporcionados

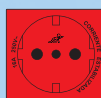


3. cortar y aplicar el revestimiento para la tapa



4. elegir la orientación de la tapa y colocarla

MÓDULOS DE CORRIENTE ESTABILIZADA (ROJOS)




TCTE. SCHUKO DEDICADO 700603



TCTE. 10-15A UNIVERSAL 2T DEDICADO 718749

MÓDULOS COMUNICACIÓN (GRAFITO, BLANCO, MARMIL)



CARGADOR 2 USB 2.1A 718015 718016 718017



TOMA HDMI 717618 717619 717620

PISO TÉCNICO



PISO LOSA DE HORMIGÓN

PAREDES HUECAS



ESCRITORIOS

DISEÑO / CALIDAD / SEGURIDAD

Sistema de Calidad Certificado

**UNIT - ISO 9001**

Aprobado por URSEA




normas UNIT-IEC 60670-1  
UNIT-IEC 60670-23

## Ejemplos de configuraciones:



**Para potencia**



**Para corrientes  
débiles**

**VIVION<sup>®</sup>**

VIVION S.A. Ejido 1690 PB  
Montevideo, Uruguay

Tel. + 598 2903 0314 [info@vivionelectric.com](mailto:info@vivionelectric.com)